

RELATÓRIO DE RESULTADOS – OUTUBRO/13

**INDICADORES DO COMÉRCIO
VAREJISTA DO**

DISTRITO FEDERAL

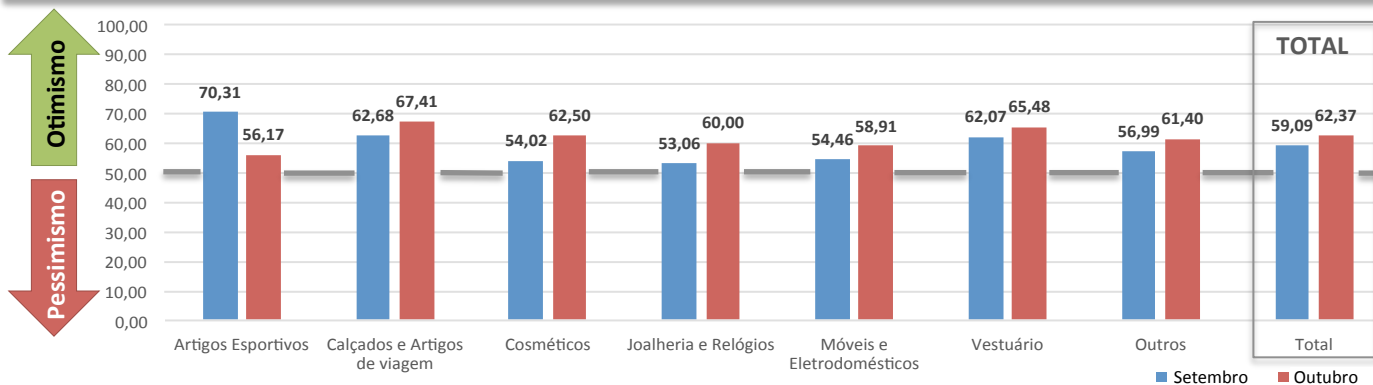
PANORAMA E PERSPECTIVAS

1. Resultados consolidados para todas as categorias associadas ao Sindivarejista
2. Resultados para a categoria Vestuário
3. Resultados para a categoria Móveis, Eletrodomésticos e Informática
4. Resultados para a categoria Calçados e Artigos de Viagem
5. Resultados para a categoria Artigos Esportivos e Recreativos
6. Resultados para a categoria Joalheria e Relógios
7. Resultados para a categoria Cosméticos, Perfumaria e Higiene Pessoal
8. Resultados para a categoria Outras Atividades
9. Anexos (Metodologia)

ÍNDICE DE CONFIANÇA DO COMÉRCIO VAREJISTA (ICCV - DF)

Pesquisa de opinião com lojistas do DF – Outubro/13

Em outubro/13, os empresários do DF apontaram um otimismo moderado (3,28 pontos maior que o mês de setembro/13), com um total de 62,37 pontos. Os varejistas mais confiantes são os da categoria “Calçados e Artigos de Viagem”, que obtiveram um crescimento de 4,73 pontos em comparação com o mês anterior, e os menos confiantes, mas ainda sim moderadamente otimistas, são os da categoria “Artigos Esportivos e Recreativos” com 56,17 pontos.

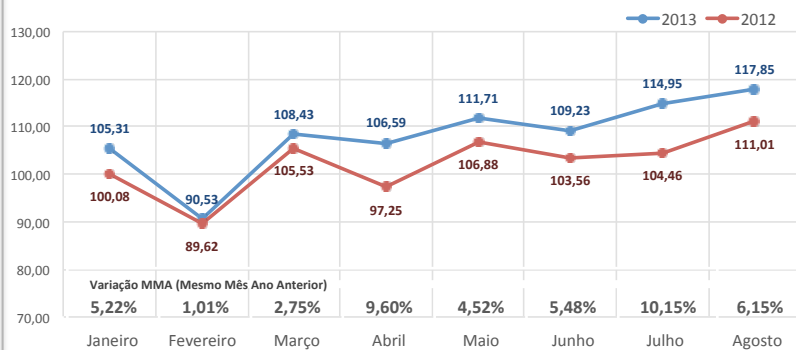


ESTIMATIVAS DE DESEMPENHO DE VENDAS

No mês de setembro, 32% dos estabelecimentos pesquisados apontaram crescimento nas vendas e 44% obtiveram resultados piores do que no mesmo mês do ano passado. Em outubro e novembro, espera-se um resultado positivo para 56% das lojas. No entanto, novembro apresenta uma tendência de menos lojas com resultados negativos do que outubro, 7% contra 16%, respectivamente.

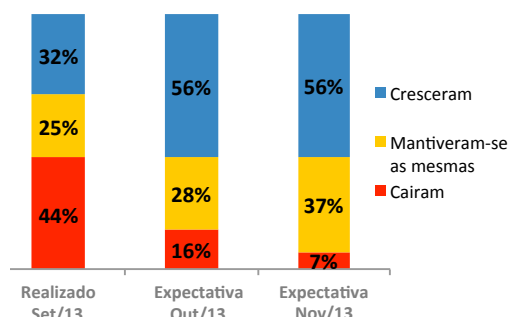
Índice de Vendas do Varejo do Distrito Federal (IVV-DF)

Baseado no Índice de Vendas Varejo IBGE (2011 = 100)



Desempenho de vendas total – Set, Out e Nov/13

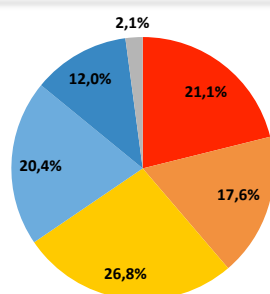
Comparativo com o mesmo mês do ano anterior
 Pesquisa de Opinião com lojistas do DF



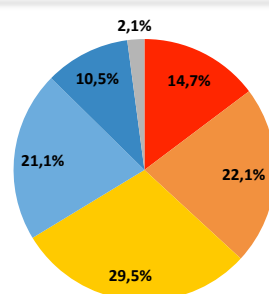
Desempenho de vendas por tipo de loja – Setembro/13

Comparativo com o mesmo mês do ano anterior
 Pesquisa de Opinião com lojistas do DF

Em setembro/13, as lojas instaladas em shopping centers apresentaram desempenho de vendas semelhante, porém mais estável, do que as lojas de rua. 36,8% das lojas localizadas em shopping apresentaram queda nas vendas, enquanto 38,7% das lojas de rua obtiveram este mesmo resultado. No entanto, 31,6% das lojas de shopping apontaram crescimento e 32,4% das loja de rua obtiveram o mesmo resultado.



Lojas de Rua



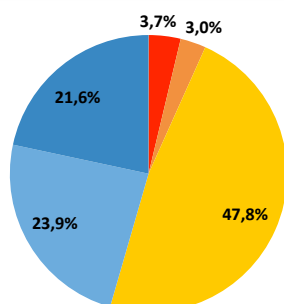
Lojas de Shopping

Expectativa de expansão/contratação para os próximos meses

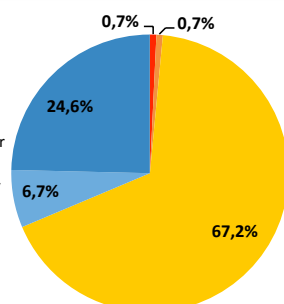
Pesquisa de Opinião com lojistas do DF

As expectativas de curto prazo dos lojistas entrevistados são:

- 45,5% pretendem ampliar ou abrir novas lojas nos próximos 6 meses e apenas 6,7% pretendem reduzir ou fechar neste período;
- 31,3% pretendem realizar novas contratações no próximo mês e apenas 1,4% pretendem demitir funcionários.



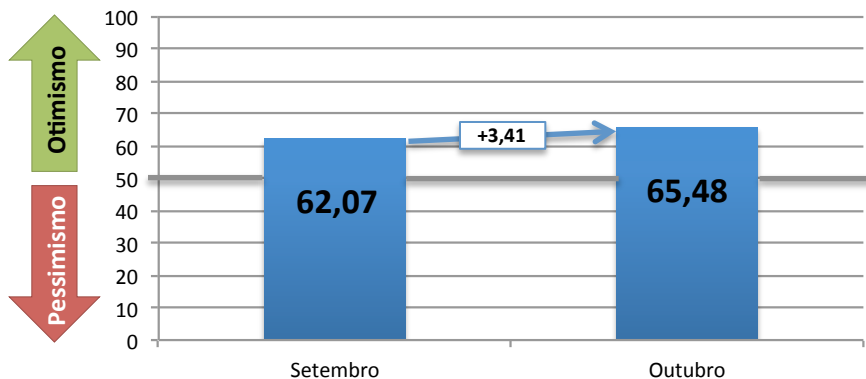
Expansão de Lojas para os próximos 6 meses



Contratação de Funcionários para o próximo mês

ÍNDICE DE CONFIANÇA DO COMÉRCIO VAREJISTA (ICCV)

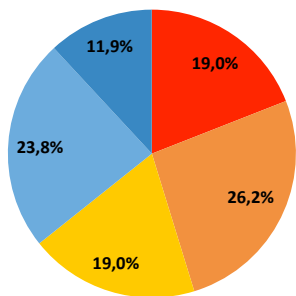
A categoria Vestuário, em outubro/13, apresentou índice de confiança de 65,48 pontos. Isso representa um aumento na confiança destes empresários de 3,41 pontos em relação ao mês de setembro/13. Essa categoria apresenta ainda um otimismo 3,11 pontos acima da média do varejo total do DF que é de 62,37 pontos.



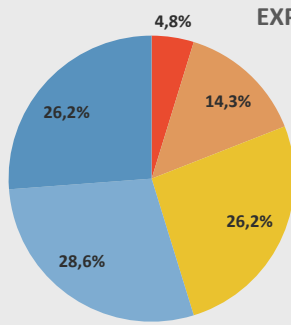
Desempenho de vendas

Comparativo com o mesmo mês do ano anterior
 Pesquisa de Opinião com lojistas – DF

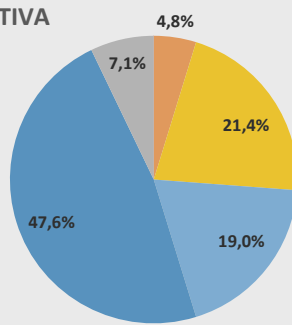
Em setembro, 35,7% dos estabelecimentos obtiveram crescimento nas vendas e 45,2% das lojas apresentaram queda nas vendas em relação ao mesmo mês do ano passado. Em outubro e novembro/13, espera-se um resultado positivo com crescimento em 54,8% e 66,6%, respectivamente. Tanto em outubro quanto em novembro apenas 4,8% das lojas tem expectativa de queda.



Total – Set/13



Total – Out/13



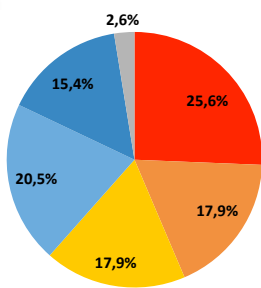
Total – Nov/13

- Cair muito
- Cair pouco
- Ficar no mesmo nível
- Crescer pouco
- Crescer muito
- Não respondeu

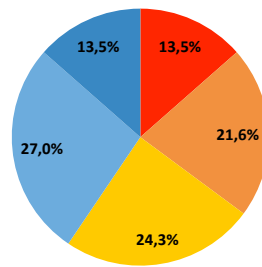
Desempenho de vendas por tipo de loja – Setembro/13

Comparativo com o mesmo mês do ano anterior
 Pesquisa de Opinião com lojistas do DF

Em Setembro/13, as lojas instaladas em shopping centers apresentaram desempenho de vendas melhor do que as lojas de rua. 40,5% das lojas localizadas em shopping obtiveram crescimento nas vendas, enquanto 35,9% das lojas de rua apresentaram este mesmo resultado. As lojas que apresentaram queda foram 35,1% das lojas de shopping e 43,5% das loja de rua.



Lojas de Rua



Lojas de Shopping

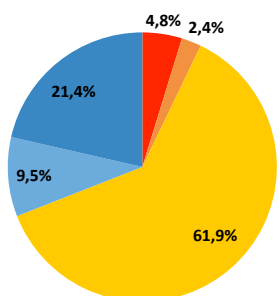
- Caíram muito
- Caíram pouco
- Mantiveram-se as mesmas
- Cresceram pouco
- Cresceram muito
- Não respondeu

Expectativa de expansão/contratação para os próximos meses

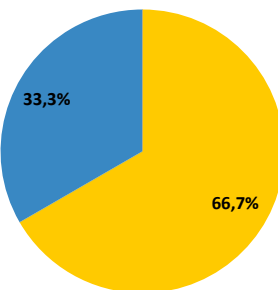
Pesquisa de Opinião com lojistas do DF

As expectativas de curto prazo dos lojistas entrevistados são:

- 30,9% pretendem ampliar ou abrir novas lojas nos próximos 6 meses e 7,2% pretendem reduzir ou fechar;
- 33,3% têm intenção de realizar novas contratações no próximo mês.



Expansão de Lojas para os próximos 6 meses

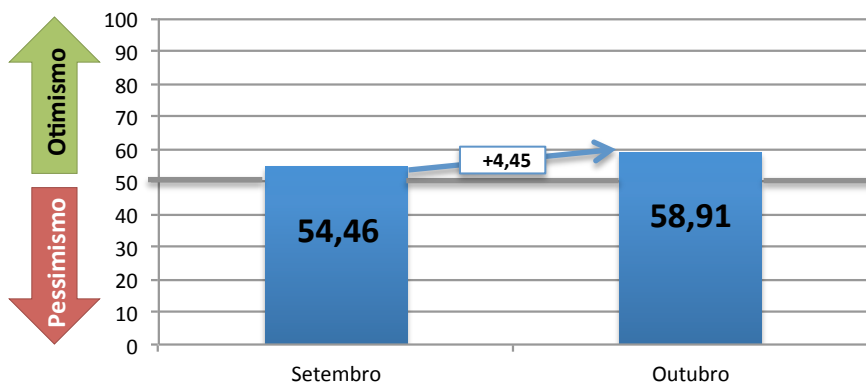


Contratação de Funcionários para o próximo mês

- Com certeza, demitir funcionários
- Provavelmente, demitir funcionários
- Nem demitir, nem contratar funcionários
- Provavelmente, contratar funcionários
- Com certeza, contratar funcionários
- Não respondeu

ÍNDICE DE CONFIANÇA DO COMÉRCIO VAREJISTA (ICCV)

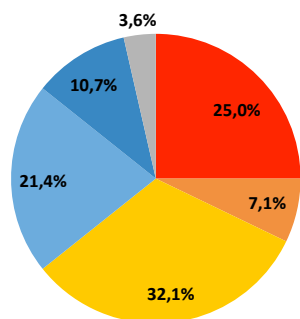
Esta categoria, em outubro/13, apresentou índice de confiança de 58,91 pontos. Isso representa um aumento na confiança destes empresários de 4,45 pontos em relação ao mês de setembro/13. Apesar de considerado otimista, o índice esteve 3,46 pontos abaixo da média do varejo total do DF, que é de 62,37 pontos.



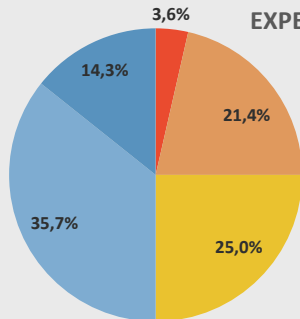
Desempenho de vendas

Comparativo com o mesmo mês do ano anterior
 Pesquisa de Opinião com lojistas – DF

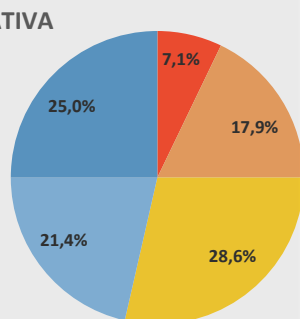
Em setembro, 21,4% dos estabelecimentos afirmaram que as vendas cresceram pouco e 10,7% que cresceram muito. 25% das lojas apresentaram queda acentuada e 7,1% informaram uma queda leve. Em outubro e novembro/13, espera-se um resultado positivo com crescimento em 50% e 46,4% respectivamente. Tanto em outubro quanto em novembro há expectativa de queda em 25% das lojas.



Total – Set/13



Total – Out/13



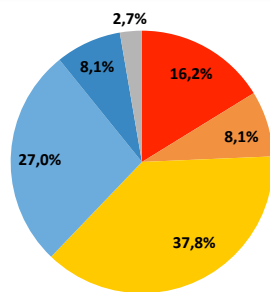
Total – Nov/13

- Cair muito
- Cair pouco
- Ficar no mesmo nível
- Crescer pouco
- Crescer muito
- Não respondeu

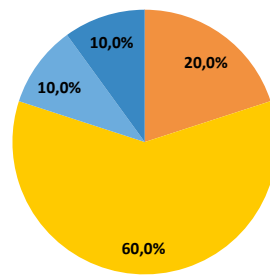
Desempenho de vendas por tipo de loja – Setembro/13

Comparativo com o mesmo mês do ano anterior
 Pesquisa de Opinião com lojistas do DF

Em setembro/13, as lojas instaladas em shopping centers apresentaram desempenho de vendas pior do que as lojas de rua. 20% das lojas localizadas em shopping apresentaram crescimento nas vendas, enquanto 35,1% das lojas de rua obtiveram este mesmo resultado. As lojas que apresentaram queda foram 20% das lojas de shopping e 24,3% das lojas de rua.



Lojas de Rua



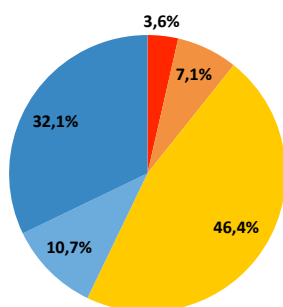
Lojas de Shopping

- Caíram muito
- Caíram pouco
- Mantiveram-se as mesmas
- Cresceram pouco
- Cresceram muito
- Não respondeu

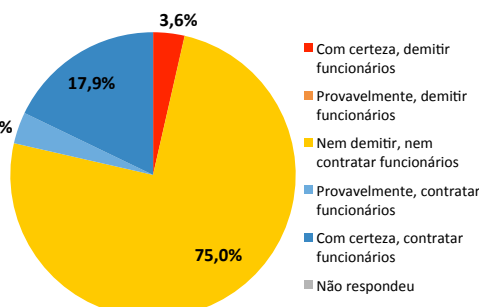
Expectativa de expansão/contratação para os próximos meses

Pesquisa de Opinião com lojistas do DF
 A expectativa de curto prazo dos lojistas entrevistados são:

- 42,8% pretendem ampliar ou abrir novas lojas nos próximos 6 meses e 10,7% pretendem reduzir ou fechar;
- 21,5% pretendem realizar novas contratações no próximo mês e 3,6% têm intenção de demitir.



Expansão de Lojas para os próximos 6 meses

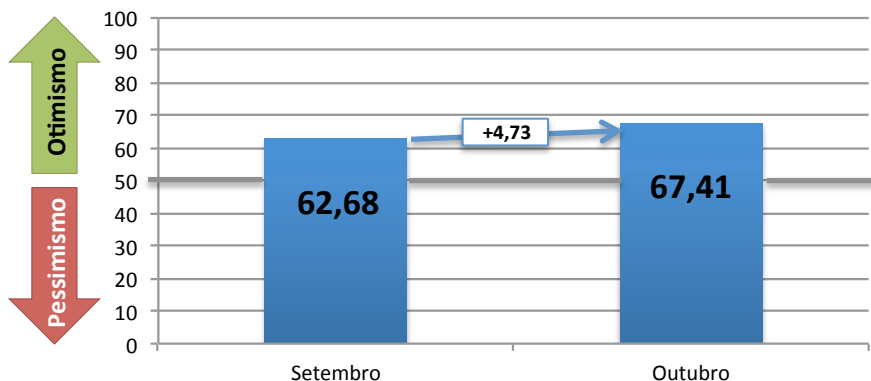


Contratação de Funcionários para o próximo mês

- Com certeza, demitir funcionários
- Provavelmente, demitir funcionários
- Nem demitir, nem contratar funcionários
- Provavelmente, contratar funcionários
- Com certeza, contratar funcionários
- Não respondeu

ÍNDICE DE CONFIANÇA DO COMÉRCIO VAREJISTA (ICCV)

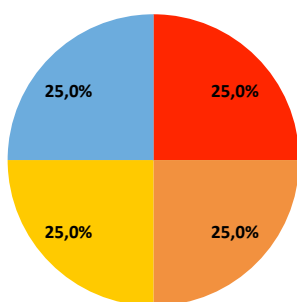
Esta categoria, em outubro/13, apresentou índice de 67,41 pontos. Isso representa um aumento na confiança destes empresários de 4,73 pontos em relação ao mês de setembro/13. Essa categoria apresenta ainda o maior otimismo dentre as categorias pesquisadas com 5,04 acima da média total do DF, que é de 62,37 pontos.



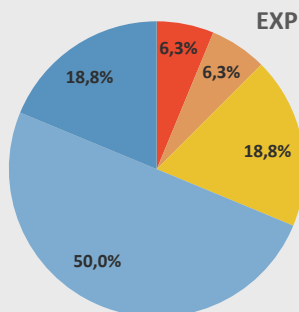
Desempenho de vendas

Comparativo com o mesmo mês do ano anterior
 Pesquisa de Opinião com lojistas – DF

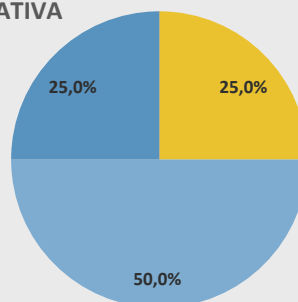
Em setembro, 25% dos estabelecimentos obtiveram baixo crescimento e 50% das lojas apresentaram queda nas vendas em relação ao mesmo mês do ano passado. Em outubro e novembro/13, espera-se um resultado muito positivo com crescimento em 68,8% e 75%, respectivamente. Em outubro, 12,6% das lojas tem expectativa de queda.



Total – Set/13



Total – Out/13



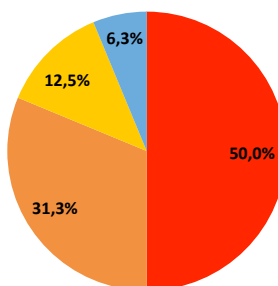
Total – Nov/13

- Caír muito
- Caír pouco
- Ficar no mesmo nível
- Crescer pouco
- Crescer muito
- Não respondeu

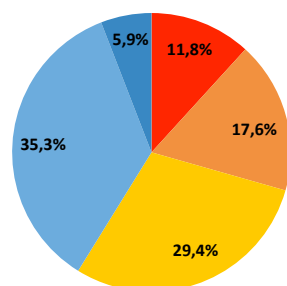
Desempenho de vendas por tipo de loja – Setembro/13

Comparativo com o mesmo mês do ano anterior
 Pesquisa de Opinião com lojistas do DF

Em setembro/13, as lojas instaladas em shopping centers apresentaram desempenho de vendas melhor do que as lojas de rua. 41,2% das lojas localizadas em shopping apresentaram crescimento nas vendas, enquanto apenas 6,3% das lojas de rua obtiveram este mesmo resultado. As lojas que apresentaram queda foram 29,4% das lojas de shopping e 81,3% das loja de rua.



Lojas de Rua



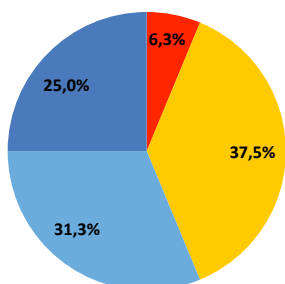
Lojas de Shopping

- Caíram muito
- Caíram pouco
- Mantiveram-se as mesmas
- Cresceram pouco
- Cresceram muito
- Não respondeu

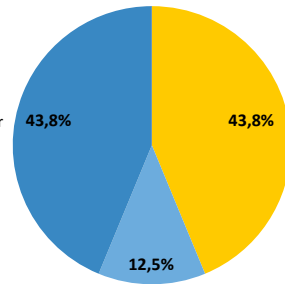
Expectativa de expansão/contratação para os próximos meses

Pesquisa de Opinião com lojistas do DF
 A expectativa de curto prazo dos lojistas entrevistados são:

- 56,3% pretendem ampliar ou abrir novas lojas nos próximos 6 meses e 6,3% pretendem reduzir ou fechar;
- 56,3% pretendem realizar novas contratações no próximo mês.



Expansão de Lojas para os próximos 6 meses

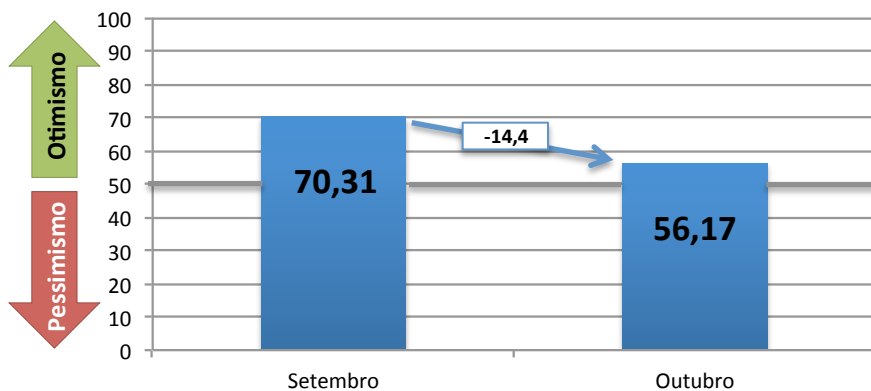


Contratação de Funcionários para o próximo mês

- Com certeza, demitir funcionários
- Provavelmente, demitir funcionários
- Nem demitir, nem contratar funcionários
- Provavelmente, contratar funcionários
- Com certeza, contratar funcionários
- Não respondeu

ÍNDICE DE CONFIANÇA DO COMÉRCIO VAREJISTA (ICCV)

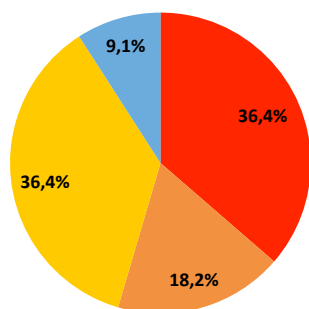
Esta categoria, em outubro/13, apresentou índice de confiança de 56,17 pontos, no entanto, consideravelmente menor do que no mês de setembro/13, com 14,14 pontos de diferença. Com relação à média do varejo total do DF de 62,37 pontos, esta categoria ficou 6,2 pontos abaixo.



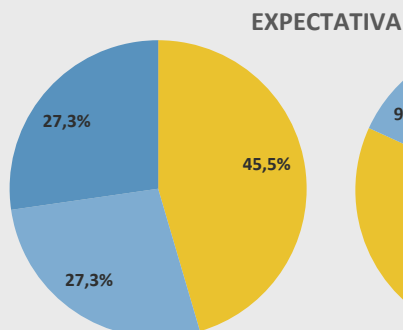
Desempenho de vendas

Comparativo com o mesmo mês do ano anterior
 Pesquisa de Opinião com lojistas – DF

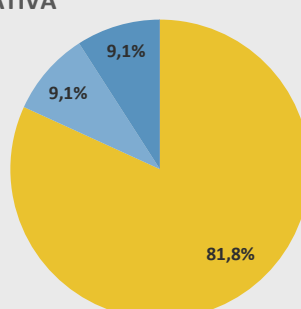
Em setembro, 9,1% dos estabelecimentos obtiveram baixo crescimento e 54,6% das lojas apresentaram queda nas vendas em relação ao mesmo mês do ano passado. Em outubro e novembro/13, espera-se um resultado positivo com crescimento em 54,6% e 18,2% dos estabelecimentos, respectivamente.



Total – Set/13



Total – Out/13



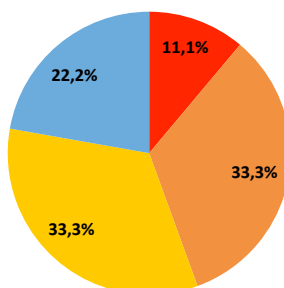
Total – Nov/13

- Cair muito
- Cair pouco
- Ficar no mesmo nível
- Crescer pouco
- Crescer muito
- Não respondeu

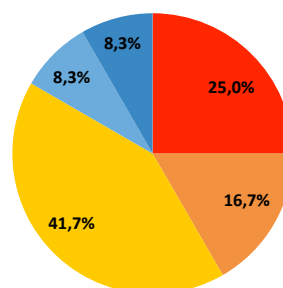
Desempenho de vendas por tipo de loja – Setembro/13

Comparativo com o mesmo mês do ano anterior
 Pesquisa de Opinião com lojistas do DF

Em setembro/13, as lojas instaladas em shopping centers apresentaram desempenho de vendas semelhante, porém mais estável do que as lojas de rua. 41,7% das lojas localizadas em shopping apresentaram queda nas vendas, enquanto 44,4% das lojas de rua também apresentaram este resultado. No entanto, 16,6% das lojas de shopping apontaram crescimento e 22,2% das loja de rua obtiveram o mesmo resultado.



Lojas de Rua



Lojas de Shopping

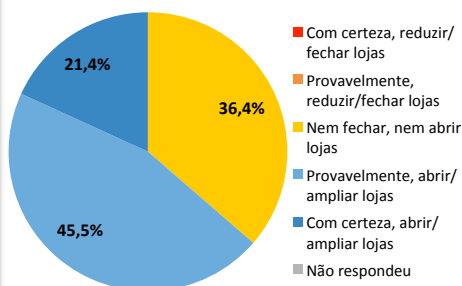
- Caíram muito
- Caíram pouco
- Mantiveram-se as mesmas
- Cresceram pouco
- Cresceram muito
- Não respondeu

Expectativa de expansão/contratação para os próximos meses

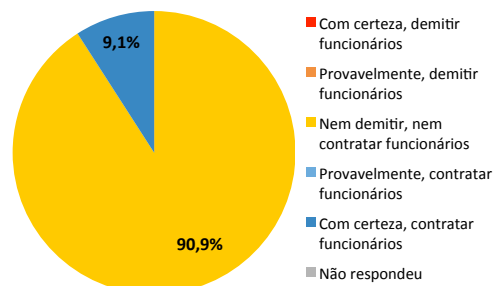
Pesquisa de Opinião com lojistas do DF

A expectativa de curto prazo dos lojistas entrevistados são:

- 66,9% pretendem ampliar ou abrir novas lojas nos próximos 6 meses;
- 9,1% pretendem realizar novas contratações no próximo mês.



Expansão de Lojas para os próximos 6 meses

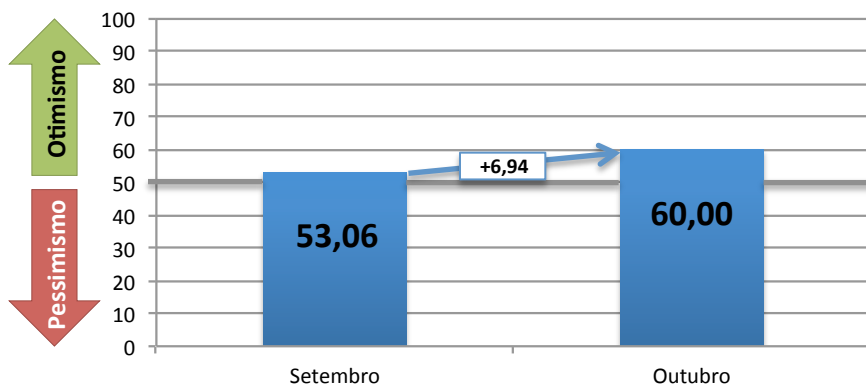


Contratação de Funcionários para o próximo mês

- Com certeza, demitir funcionários
- Provavelmente, demitir funcionários
- Nem demitir, nem contratar funcionários
- Provavelmente, contratar funcionários
- Com certeza, contratar funcionários
- Não respondeu

ÍNDICE DE CONFIANÇA DO COMÉRCIO VAREJISTA (ICCV)

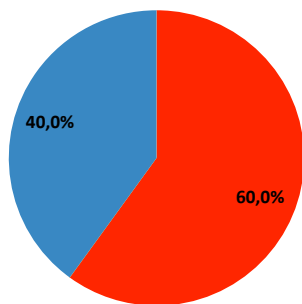
Esta categoria, em Outubro/13, apresentou índice de confiança de 60 pontos. Isso representa um aumento na confiança destes empresários de 6,94 pontos em relação ao mês de setembro/13. Com relação à média do varejo total do DF de 62,37 pontos, esta categoria ficou 2,37 pontos abaixo.



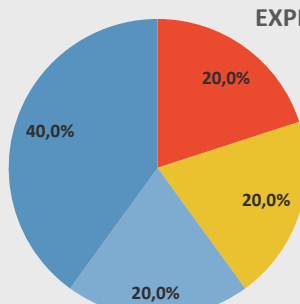
Desempenho de vendas

Comparativo com o mesmo mês do ano anterior
 Pesquisa de Opinião com lojistas – DF

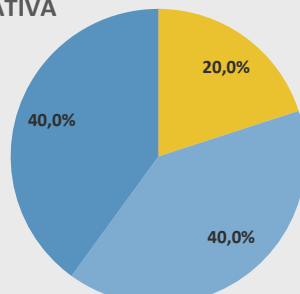
Em setembro, 40% dos estabelecimentos obtiveram alto crescimento e 60% das lojas apresentaram queda acentuada nas vendas em relação ao mesmo mês do ano passado. Em outubro e novembro/13, espera-se um resultado positivo com crescimento em 60% e 80% respectivamente. Em outubro, 20% das lojas tem expectativa de queda.



Total – Set/13



Total – Out/13



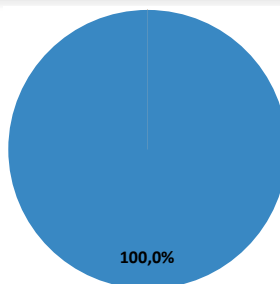
Total – Nov/13

- Cair muito
- Cair pouco
- Ficar no mesmo nível
- Crescer pouco
- Crescer muito
- Não respondeu

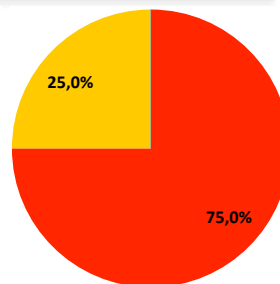
Desempenho de vendas por tipo de loja – Setembro/13

Comparativo com o mesmo mês do ano anterior
 Pesquisa de Opinião com lojistas do DF

Em setembro/13, as lojas instaladas em rua apresentaram desempenho de vendas melhor do que as lojas de shopping. 75% das lojas localizadas em shopping apresentaram queda.



Lojas de Rua



Lojas de Shopping

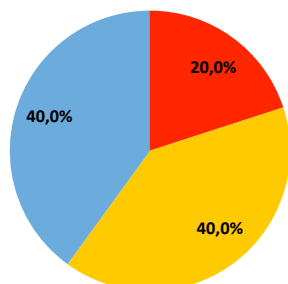
- Caíram muito
- Caíram pouco
- Mantiveram-se as mesmas
- Cresceram pouco
- Cresceram muito
- Não respondeu

Expectativa de expansão/contratação para os próximos meses

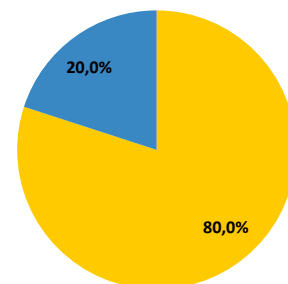
Pesquisa de Opinião com lojistas do DF

A expectativa de curto prazo dos lojistas entrevistados são:

- 40% pretendem ampliar ou abrir novas lojas nos próximos 6 meses e 20% pretendem reduzir ou fechar;
- 20% pretendem realizar novas contratações no próximo mês.



Expansão de Lojas para os próximos 6 meses

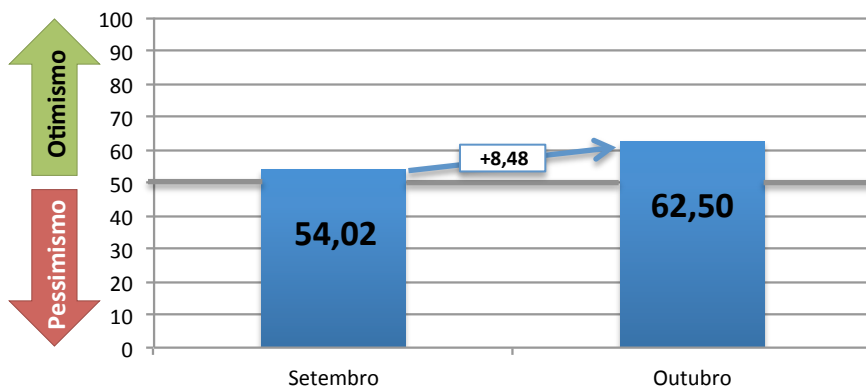


Contratação de Funcionários para o próximo mês

- Com certeza, demitir funcionários
- Provavelmente, demitir funcionários
- Nem demitir, nem contratar funcionários
- Provavelmente, contratar funcionários
- Com certeza, contratar funcionários
- Não respondeu

ÍNDICE DE CONFIANÇA DO COMÉRCIO VAREJISTA (ICCV)

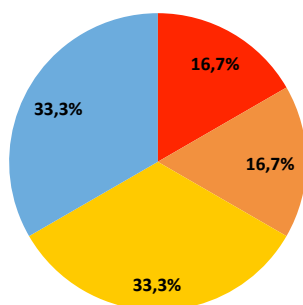
Esta categoria, em outubro/13, apresentou 60 pontos. Isso representa um aumento na confiança destes empresários de 8,48 pontos em relação ao mês de setembro/13. Essa categoria apresenta um índice de confiança bem próximo a média do varejo total do DF, que é de 62,37 pontos.



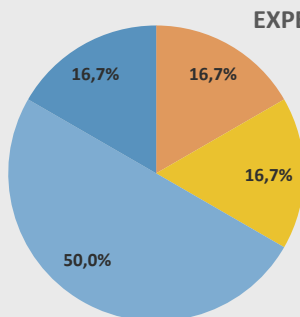
Desempenho de vendas

Comparativo com o mesmo mês do ano anterior
 Pesquisa de Opinião com lojistas – DF

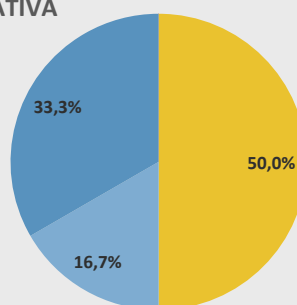
Em setembro, 33,3% dos estabelecimentos obtiveram baixo crescimento e 33,4% das lojas apresentaram queda nas vendas em relação ao mesmo mês do ano passado. Em outubro e novembro/13, espera-se um resultado positivo com crescimento em 66,7% e 50%, respectivamente. Em outubro, 16,7% das lojas tem expectativa de queda.



Total – Set/13



Total – Out/13



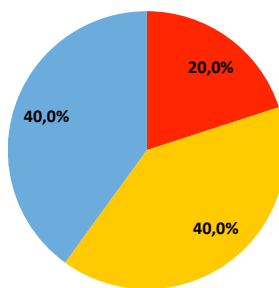
Total – Nov/13

- Cair muito
- Cair pouco
- Ficar no mesmo nível
- Crescer pouco
- Crescer muito
- Não respondeu

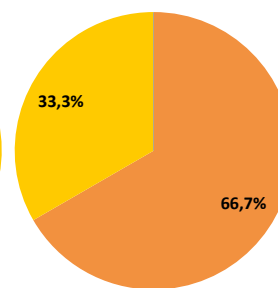
Desempenho de vendas por tipo de loja – Setembro/13

Comparativo com o mesmo mês do ano anterior
 Pesquisa de Opinião com lojistas do DF

Em setembro/13, as lojas instaladas em shopping centers apresentaram desempenho de vendas pior do que as lojas de rua. 66,7% das lojas localizadas em shopping apresentaram queda nas vendas, enquanto 20% das lojas de rua obtiveram este mesmo resultado. No entanto, 40% das lojas de rua apresentaram crescimento nas vendas.



Lojas de Rua



Lojas de Shopping

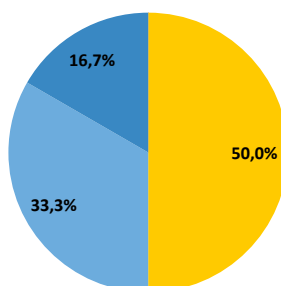
- Caíram muito
- Caíram pouco
- Mantiveram-se as mesmas
- Cresceram pouco
- Cresceram muito
- Não respondeu

Expectativa de expansão/contratação para os próximos meses

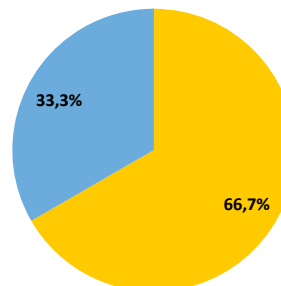
Pesquisa de Opinião com lojistas do DF

A expectativa de curto prazo dos lojistas entrevistados são:

- 50% pretendem ampliar ou abrir novas lojas nos próximos 6 meses;
- 33,3% pretendem realizar novas contratações no próximo mês.



Expansão de Lojas para os próximos 6 meses

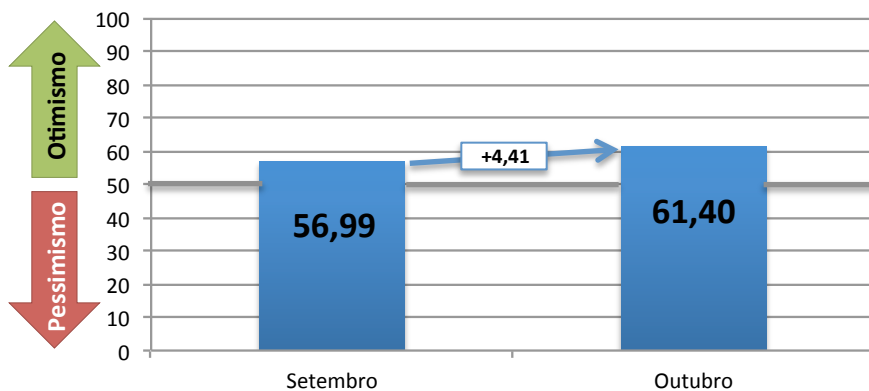


Contratação de Funcionários para o próximo mês

- Com certeza, demitir funcionários
- Provavelmente, demitir funcionários
- Nem demitir, nem contratar funcionários
- Provavelmente, contratar funcionários
- Com certeza, contratar funcionários
- Não respondeu

ÍNDICE DE CONFIANÇA DO COMÉRCIO VAREJISTA (ICCV)

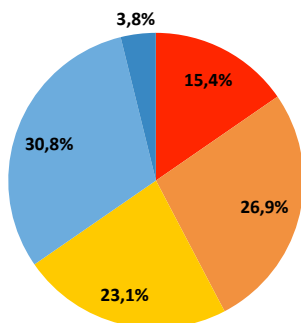
Esta categoria, em outubro/13, apresentou 61,40 pontos. Isso representa um aumento na confiança destes empresários de 4,41 pontos em relação ao mês de setembro/13. Essa categoria apresenta um índice de confiança próximo a média do varejo total do DF, que é de 62,37 pontos.



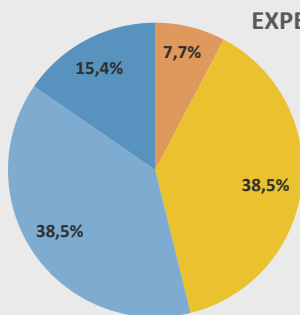
Desempenho de vendas

Comparativo com o mesmo mês do ano anterior
 Pesquisa de Opinião com lojistas – DF

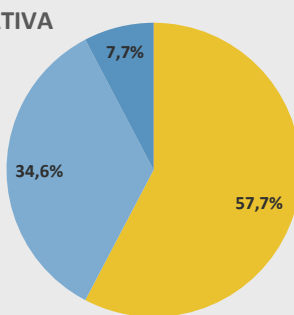
Em setembro, 34,6% dos estabelecimentos afirmaram que as vendas cresceram e 42,3% das lojas apresentaram queda nas vendas em relação ao mesmo mês do ano passado. Em outubro e novembro/13, espera-se um resultado positivo com crescimento em 53,9% e 42,3%, respectivamente. Em outubro, 7,7% das lojas tem expectativa de queda.



Total – Set/13



Total – Out/13



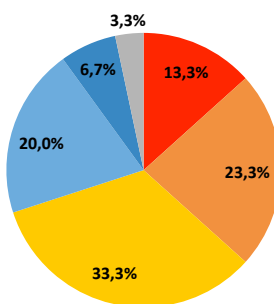
Total – Nov/13

- Cair muito
- Cair pouco
- Ficar no mesmo nível
- Crescer pouco
- Crescer muito
- Não respondeu

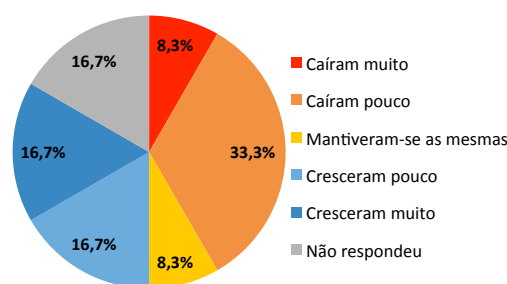
Desempenho de vendas por tipo de loja – Setembro/13

Comparativo com o mesmo mês do ano anterior
 Pesquisa de Opinião com lojistas do DF

Em setembro/13, as lojas instaladas em shopping centers apresentaram desempenho de vendas melhor do que as lojas de rua. 33,4% das lojas localizadas em shopping apresentaram crescimento nas vendas, enquanto 26,7% das lojas de rua obtiveram este mesmo resultado. No entanto, 41,6% das lojas de shopping obtiveram queda nas vendas contra 36,6% das loja de rua.



Lojas de Rua



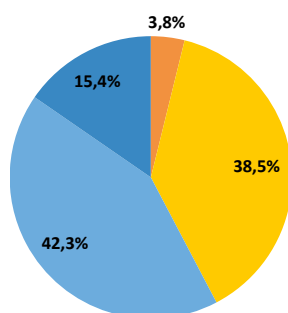
Lojas de Shopping

- Caíram muito
- Caíram pouco
- Mantiveram-se as mesmas
- Cresceram pouco
- Cresceram muito
- Não respondeu

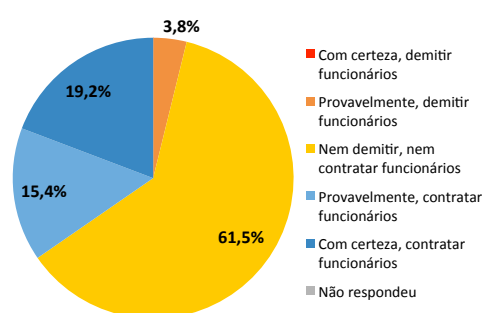
Expectativa de expansão/contratação para os próximos meses

Pesquisa de Opinião com lojistas do DF
 A expectativa de curto prazo dos lojistas entrevistados são:

- 57,7% pretendem ampliar ou abrir novas lojas e 3,8% pretendem reduzir ou fechar;
- 34,6% pretendem realizar novas contratações e apenas 3,8% pretendem demitir no próximo mês.



Expansão de Lojas para os próximos 6 meses



Contratação de Funcionários para o próximo mês

- Com certeza, demitir funcionários
- Provavelmente, demitir funcionários
- Nem demitir, nem contratar funcionários
- Provavelmente, contratar funcionários
- Com certeza, contratar funcionários
- Não respondeu

Anexos

METODOLOGIA

Índice de Vendas do Varejo (IVV)

A construção do Índice de Vendas do Varejo (IVV) foi realizada considerando-se as séries históricas do volume de vendas para o Distrito Federal das categorias do varejo divulgadas pelo IBGE através da Pesquisa Mensal do Comércio. As séries referentes às categorias que compõem o Sindivarejista foram ponderadas e agrupadas com base no peso para o volume de vendas para cada uma das categorias também fornecido pelo IBGE (ago/13).

Índice de Confiança do Comércio Varejista (ICCV)

O ICCV é o índice que busca medir a confiança do empresário do comércio varejista. Ele é calculado a partir das respostas dos lojistas à pesquisa de opinião que é aplicada mensalmente. As perguntas que compõem o ICCV estão relacionadas ao desempenho de vendas passado, à expectativa de vendas para o mês corrente, à expectativa de vendas para o próximo mês, à expectativa de contratação de funcionários e à expectativa de ampliação ou abertura de novas lojas.

O ICCV foi criado de forma que valores superiores a 50 indicam empresários confiantes e valores inferiores a 50 indicam empresários pessimistas.

Segue abaixo a escala para leitura do nível de confiança do empresário do comércio varejista:

- De 0 a 24,99 pontos – Pessimismo elevado
- De 25,00 a 49,99 pontos – Pessimismo moderado
- De 50,00 a 74,99 pontos – Otimismo moderado
- De 75,00 a 100 pontos – Otimismo elevado

Pesquisa de Opinião com Lojistas

A Pesquisa de Opinião dos Lojistas foi realizada com o objetivo de coletar informações e dados sobre o mercado varejista do Distrito Federal. O universo da pesquisa é composto por todos os grupos de lojas associadas ao Sindivarejista cujos lojistas aceitaram previamente participar da pesquisa.

A pesquisa foi realizada entre os dias 01 e 11 de Outubro e contou com a participação de 151 lojistas responsáveis por 266 lojas. A margem de erro da pesquisa foi de 7 pontos percentuais.